



# Résultats semestriels 2016

Henri Morel, Président-directeur général

Jean-Bertrand Prot, Directeur général délégué



# Groupe SFPI, acteur industriel international et indépendant



Groupe indépendant, créé en 1985, au cœur des enjeux sécuritaires et environnementaux en milieux industriels depuis 30 ans



Groupe bâti par deux actionnaires-entrepreneurs ayant une connaissance intime des environnements industriels



+ 3 800 collaborateurs dont 30% d'effectifs internationaux au 30 juin 2016



Une présence forte en Europe, des implantations commerciales en Asie-Pacifique, Afrique, Amérique du Nord et Amérique du Sud



# Cinq pôles opérationnels dans deux environnements industriels décorrélés



Branche d'activité « Bâtiment »



Branche d'activité « Industrie »

MAC

Spécialiste des équipements de la baie et des fermetures pour l'habitat, le commerce et les petites industries  
Leader français du store



Eryma

Creation et intégration de solutions de sûreté, contrôle d'accès, périmétrie, télé/videosurveillance



DOM Security  
(ex Sécuridev)

Systèmes de sécurité et de serrurerie dédiés aux bâtiments et aux équipements



204,8 M€ soit 77,6% du chiffre d'affaires Groupe S1 2016

MMD

Fabrication de process thermiques  
Echangeurs tubulaires et platulaires, stérilisateurs

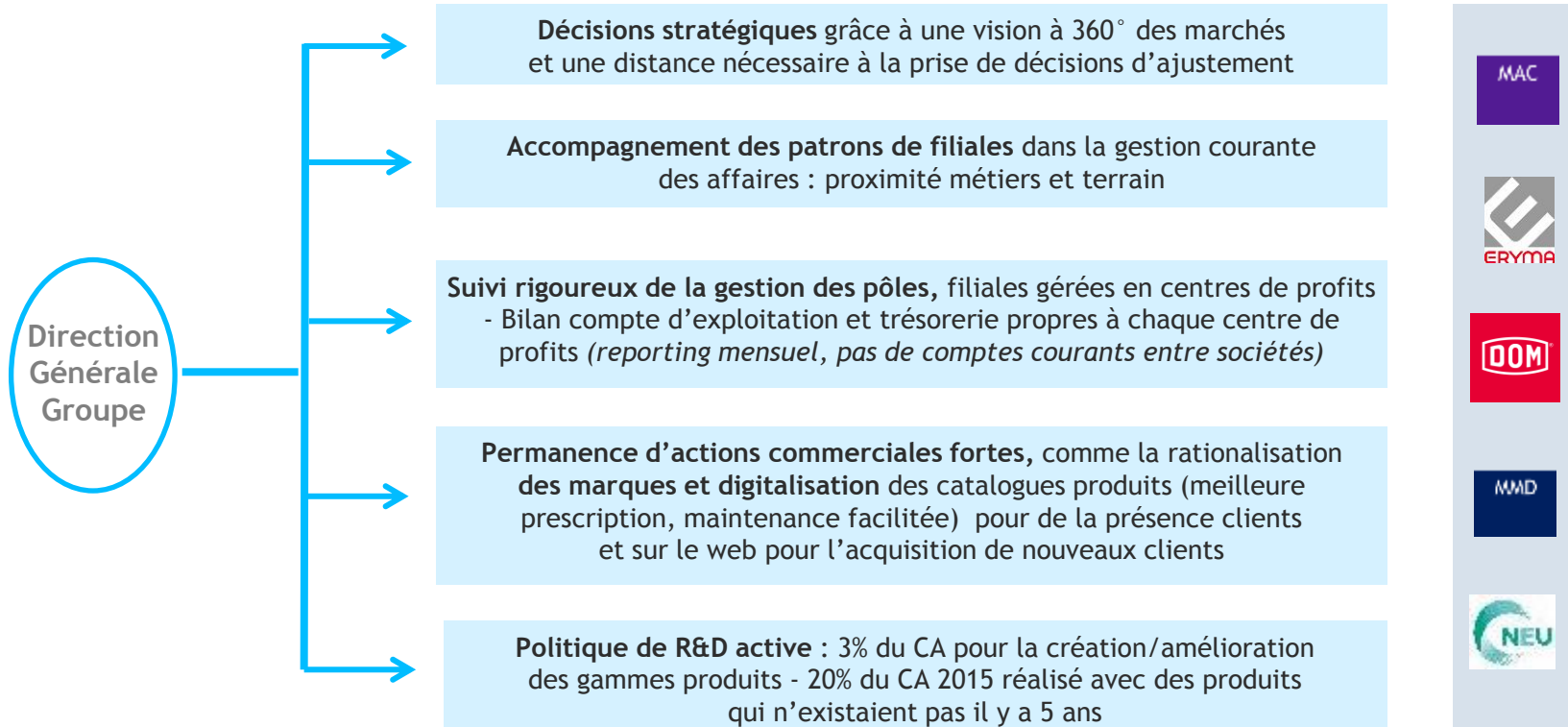


NEU

Leader du traitement de l'air dans les processus industriels  
(Transport pneumatique, ventilateurs...)



59,1 M€ soit 22,4% du chiffre d'affaires Groupe S1 2016

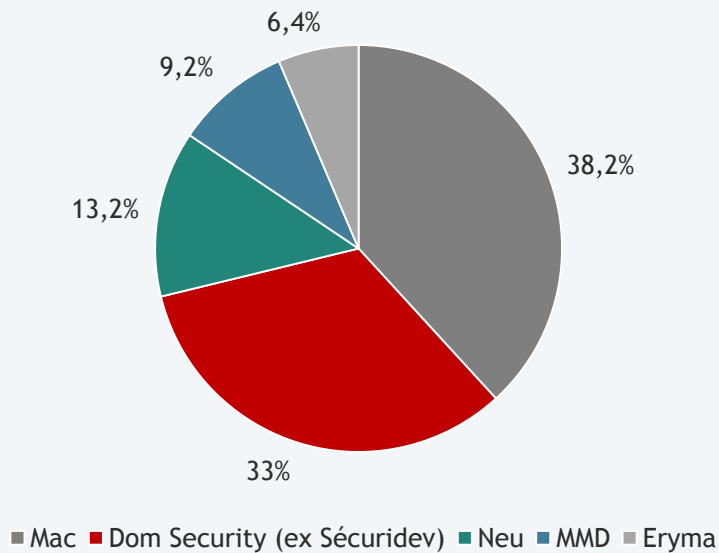


➤ Un pilotage rigoureux de la Direction générale : agilité et réactivité

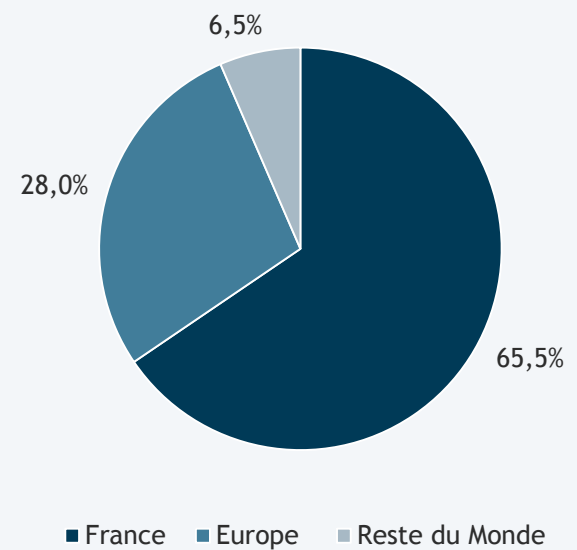
➤ Chiffre d'affaires	264 M€
➤ Résultat opérationnel courant	11,3 M€
➤ Résultat net part du Groupe	6,2 M€
➤ CAF	14 M€
➤ Trésorerie nette positive	46,8 M€

- **Hausse du chiffre d'affaires consolidé de +4,7% vs. S1 2015 (252,1 M€)**
  - Croissance à périmètre constant : +3,0% vs. S1 2015
  - 34,5% du CA réalisé hors France

### Répartition par pôle du CA S1 2016



### Répartition géographique du CA S1 2016



M€	S1 2015	S1 2016
<b>Chiffre d'affaires</b>	<b>79,9</b>	<b>87,0</b>
Marge brute, en % du CA	70,8%	72,2%
<b>Résultat opérationnel courant</b>	<b>4,0</b>	<b>6,0</b>
Résultat opérationnel	3,0	5,9
RNPG	1,8	4,7

Hausse du chiffre d'affaires :  
 + 8,9% au global  
 + 3,5% à périmètre comparable (Hors MCM Espagne)

Amélioration de la marge brute +1,4pt  
 Taux en phase avec les objectifs du Groupe d'un taux de MB supérieur à 72% en 2016

 1494 collaborateurs  Investissement : 2,9 M€



### FAITS MARQUANTS

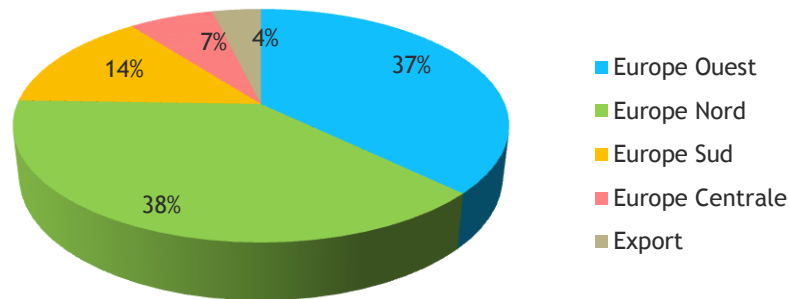
- Lancement du site internet [www.dom-security.com](http://www.dom-security.com)
- Lancement officiel du cylindre électronique Dom Tapkey à la foire d'Essen

M€	Chiffre d'affaires Contribution au consolidé		Marge brute* En % du CA		Résultat Opérationnel Courant*	
	S1 2015	S1 2016	S1 2015	S1 2016	S1 2015	S1 2016
	Europe de l'Ouest	35,7	34,8	65,3%	66,0%	2,9
Europe du Nord	29,4	32,2	73,5%	75,3%	0,3	2,4
Europe du Sud	9,4	14,4	54,6%	58,1%	0,8	0,3
Europe Centrale	5,3	5,7	51,5%	51,5%	0,3	0,5

\* Hors éliminations entre les secteurs opérationnels



Répartition du CA par destination géographique



- Europe Ouest
- Europe Nord
- Europe Sud
- Europe Centrale
- Export



M€	S1 2015	2015	S1 2016
Capitaux propres	77,0	82,3	80,2
Dettes financières Long et Court terme	13,1	12,1	11,0
Trésorerie disponible	22,5	25,8	22,0
Trésorerie financière nette	9,4	13,7	11,0
CAF	4,5	12,6	8,7
ROC	4	12,5	6
Amortissements	(3)	(5,9)	(3,8)

Dividendes de 3,6 M€  
+ Impact taux d'actualisation des  
retraites (1,4 M€)



### FAITS MARQUANTS

- DOM Security contrôle à 100% OMNITECH SECURITY (vs 85%) par échange de 14 041 actions d'auto-contrôle
- DOM Security contrôle MCM Espagne par réduction de capital : 100% vs 97,5%

Retrouvez toutes les informations financières sur le site de Dom Security : [www.dom-security.com](http://www.dom-security.com)

M€	S1 2015	S1 2016
<b>Chiffre d'affaires</b>	<b>95,3</b>	<b>100,8</b>
Marge brute, en % du CA	55,2%	54,0%
<b>Résultat opérationnel courant</b>	<b>0,2</b>	<b>3,4</b>
Résultat opérationnel	0,1	3,5

Forte augmentation du CA (+5,8%), portée par la confirmation du raffermissement du bâtiment en France :

- France Fermetures : +8%
- Franciaflex : +5%

Fermeture de l'unité de laquage Nice (Franciaflex)

Premiers effets du plan de restructuration (Franciaflex)  
Baisse de la masse salariale de 1 M€ au S1



1270 collaborateurs



Investissement : 3,4 M€



### FAITS MARQUANTS

- Mise en œuvre du plan de restructuration validée par la Direccte le 7 avril 2016, entièrement provisionné sur 2015 (7,5 M€)
- Investissement dans les extensions des usines de France Fermetures à Boussac (3200 m<sup>2</sup>) et Capdenac (1200 m<sup>2</sup>)



M€	S1 2015	S1 2016
<b>Chiffre d'affaires</b>	<b>17,2</b>	<b>16,9</b>
Marge brute, en % du CA	65,1%	64,3%
<b>Résultat opérationnel courant</b>	<b>(1,0)</b>	<b>(0,5)</b>
Résultat opérationnel	(1,0)	(0,5)



▪ Trophées de la Sécurité 2016



296 collaborateurs



Investissement : 0,2 M€



### FAITS MARQUANTS

- Carnet de commandes important sur le neuf au 30 juin 2016 : 11,6 M€ vs 7 M€ au 30 juin 2015
- Lancement de Di@mant connectée, porte anti-agression issue de la coopération entre Picard/DOM Security et Eryma
- Fusion effective ETLs/ATTI en fin d'année 2015



M€	S1 2015	S1 2016
<b>Chiffre d'affaires</b>	<b>35,6</b>	<b>34,9</b>
Marge brute, en % du CA	52,6%	52,0%
<b>Résultat opérationnel courant</b>	<b>1,2</b>	<b>0,5</b>
Résultat opérationnel	1,2	0,5

Retard des commandes à l'export



372 collaborateurs



Investissement : 0,4 M€



### FAITS MARQUANTS

- Poursuite du maillage commercial pour accompagner les process de dépollution en Asie du Sud-Est et en Chine
- Création d'une filiale en Indonésie



M€	S1 2015	S1 2016
<b>Chiffre d'affaires</b>	<b>24,1</b>	<b>24,2</b>
Marge brute, en % du CA	61,7%	62,0%
<b>Résultat opérationnel courant</b>	<b>2,2</b>	<b>2,1</b>
Résultat opérationnel	2,2	2,1

Bonne activité « échangeurs » chez Barriquand

Stabilité/amélioration



357 collaborateurs



Investissement : 0,6 M€



### FAITS MARQUANTS

- Steriflow : carnet de commandes bien rempli
- Barriquand : démarrage réussi de l'activité « gros échangeurs » logée dans le nouveau bâtiment de production de Roanne



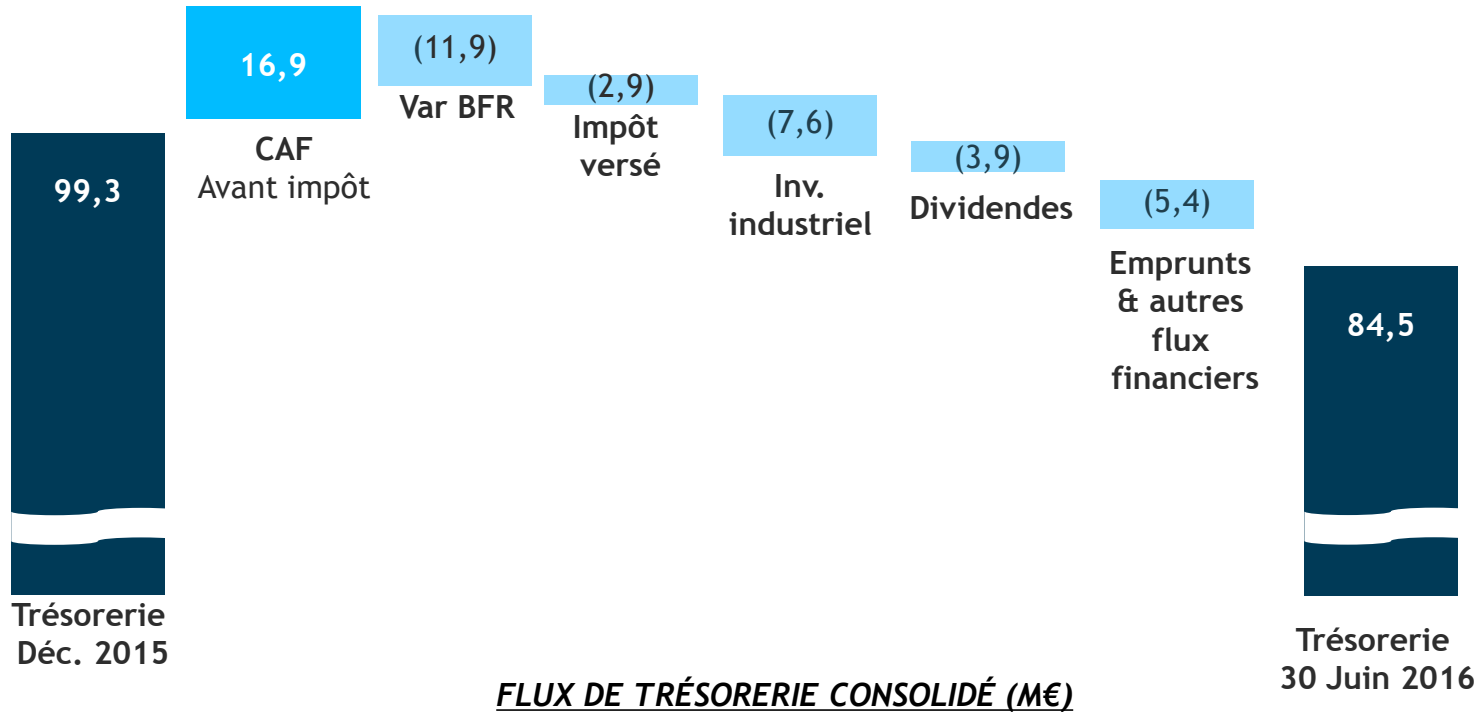
M€	S1 2015	S2 2015	2015	S1 2016
Chiffre d'affaires	<b>252</b>	257	509	<b>263,9</b>
Marge brute	<b>154</b>	154,6	308,6	<b>161,3</b>
<i>Marge brute, en % du CA</i>	61,1%	60,15	60,6%	61,1%
Charges de personnel	(91,1)	(85,7)	(176,8)	(91,5)
Autres charges	(46,5)	(39,2)	(85,7)	(47,0)
Impôts et taxes	(4,3)	(1,8)	(6,0)	(4,1)
Amortissement	(6,3)	(6,5)	(12,8)	(7,3)
<b>Résultat opérationnel courant</b>	<b>5,9</b>	21,4	27,3	<b>11,3</b>

← Stabilité du taux vs. S1 2015, souci de maintenir croissance et marges

← Amélioration de 5,4 M€ vs. S1 2015

M€	S1 2015	S2 2015	2015	S1 2016	
<b>Résultat opérationnel courant</b>	<b>5,9</b>	21,4	27,3	<b>11,3</b>	← Amélioration de 2 pts de la marge opérationnelle vs. S1 2015
<i>MOC Groupe, en % du CA</i>	2,3%	8,3%	5,4%	4,3%	
Coûts non récurrents et dépréciations	(2,5)	(9,9)	(12,4)	ns	
<b>Résultat opérationnel</b>	<b>3,4</b>	11,5	14,9	<b>11,3</b>	
Résultat financier	ns	(0,2)	(0,2)	ns	
IS	(2,1)	(3,8)	(5,9)	(3,5)	
<b>Résultat net</b>	<b>1,3</b>	7,5	8,8	<b>7,9</b>	
<i>Dont Minoritaires</i>	0,6	1,4	2	1,6	
<b>Part du Groupe</b>	<b>0,7</b>	6,1	6,8	<b>6,2</b>	← Résultat net par action : 0,071 €

- Maintien d'un niveau de trésorerie élevé, BFR structurellement marqué par des effets de saisonnalité
- Niveau d'investissements normatif





- Une assise financière solide pour donner aux entités du Groupe les moyens nécessaires à leur développement (trésorerie nette : 46,8 M€ au 30 juin 2016)

### Bilan au 31/12/15

Actif	Passif
<p><b>Immo</b> 106,4</p> <p>Dont goodwill : 33,4 M€</p>	<p><b>Capitaux propres</b> 186,3</p>
<p><b>Autres actifs non courants</b> 25,5</p>	
<p><b>BFR</b> 51,5</p>	
<p><b>Trésorerie nette</b> 57,2</p>	
	<p><b>Passifs non courants</b> 54,3</p>

### Bilan au 30/06/16

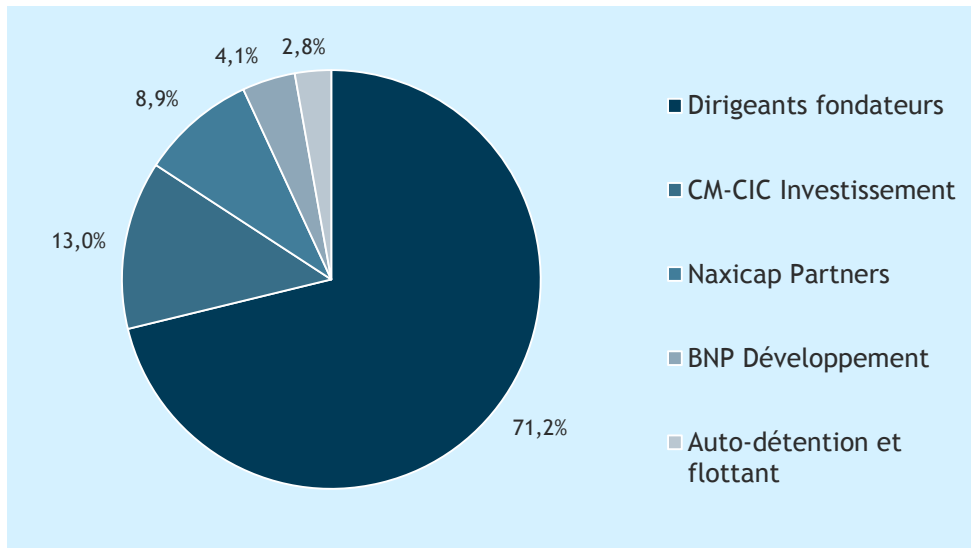
Actif	Passif
<p><b>Immo</b> 105,7</p> <p>Dont goodwill : 33,4 M€</p>	<p><b>Capitaux propres</b> 187,7</p>
<p><b>Autres actifs non courants</b> 26,3</p>	
<p><b>BFR</b> 66,2</p>	
<p><b>Trésorerie nette</b> 46,8</p>	
	<p><b>Passifs non courants</b> 57,3</p>

<i>M€</i>	S1 2015	2015	S1 2016
Capitaux propres	186,3	186,3	187,7
Dettes financières Long et Court terme	44,2	44,4	43,6
Trésorerie financière nette	51,3	57,2	46,8
CAF	7,7	28,4	14
ROC	5,9	27,3	11,3
Amortissements	(6,3)	(12,8)	(7,3)

- **Accélérer la croissance organique par le développement en France et à l'étranger de l'ensemble des filiales opérationnelles dans le renforcement de leurs positions :**
  - Par une politique active en matière de Recherche & développement pour proposer des solutions « intelligentes », adaptées aux nouveaux besoins, nouveaux comportements, nouvelles contraintes de sécurité
  - Par l'optimisation de la digitalisation de portefeuilles produits
  - Par l'intégration du développement durable dans le processus d'innovation et la diffusion de best practices en termes de gestion énergétique en milieu industriel
- **Renforcer les positions du Groupe par des opérations de croissance externe, selon les conditions de marchés, pour l'acquisition de sociétés et l'accroissement du portefeuille produits**



- Confirmation de la prévision du CA 2016 de l'ordre de 525 M€  
(Hors croissance externe)



*Répartition du capital au 30/06/2016*

- **Nombre de titres : 89 969 862**
- **Code ISIN : FR0004155000**
- **Marché : Compartiment Euronext B**
- **Eligibilité : PEA / PEA PME**

**PROCHAIN RDV DE COMMUNICATION FINANCIÈRE :**  
**Chiffre d'affaires de l'exercice 2016 / fin février 2017**



## Annexes



Fenêtres aluminium et PVC



Volets roulants et battants



Stores intérieurs et extérieurs



Volets et portes de garage



Usine de France Fermetures à Boussac



Motorisation et automatisation



Intégrateur de solutions de sûreté



Fabricant de systèmes de protection périmétrique



Concepteur de prestations de services à distance



**Organismes d'importance vitales (OIV)**  
Confidentiel - Défense, para-militaire - Datacenter



**Energies**  
Sites sensibles - Nucléaire Solaire - Eolien - Fossile...



**Transport et Logistique**  
Bâtiments industriels



Trophées de la Sécurité 2016 - Prix reçu pour la porte Di@mant connectée



**Etablissements recevant du public**  
Sièges sociaux - Tertiaires  
Hôtels - Casinos - Luxe...



**Reproductible et multi-sites**  
Chaines de boutiques - Agences bancaires - Food No Food ...

Master Key systems



Portes anti effraction et blindées



Serrures à encastrer



Serrures pour équipements



Systèmes de verrouillage électronique



Contrôles d'accès hautement sécurisés







Refroidissement ou réchauffement d'un liquide ou d'un gaz sans intervention directe, par transfert thermique évitant tout mélange.



Stérilisation et pasteurisation industrielles conception et fabrication d'autoclaves.



Poussières , vapeurs, fumées, microbes , déchets... captage, filtration, décontamination



Aspiration, transfert, ventilation, dépoussiérage, récupération



Le ventilateur  
pièce maitresse  
des systèmes



Poudres et granulés... transport pneumatique automatisé d'un process à l'autre



# Résultats semestriels 2016

Henri Morel, Président-directeur général

Jean-Bertrand Prot, Directeur général délégué